



**Уточненный план финансово-хозяйственной деятельности
на 2018 финансовый год и плановый период 2019 и 2020 годов**
(финансовый год, финансовый год и плановый период)

		КОДЫ	
		Форма по КФД	
		Дата	29.12.2018
		по ОКОПФ	75203
		по ОКПО	02510774
		по ОКВЭД	85.21
Наименование государственного учреждения	ГБУ КО ПОО "Прибалтийский судостроительный техникум"	по ОКТМО	27701000001
ИНН/КПП	3908013433/390601001	по ОКАТО	2741373000
Единица измерения: руб.		ОГРН	1023901862357
Наименование органа, осуществляющего функции и полномочия учредителя	Министерство образования Калининградской области	по ОКЕИ	383
		по Сводному реестру	
Адрес фактического местонахождения государственного учреждения	г.Калининград ул. Транспортный тупик , д10		

Сведения о деятельности государственного учреждения

Цели деятельности государственного учреждения:

Реализация образовательных программ среднего профессионального образования.
Учреждение вправе осуществлять образовательную деятельность по следующим образовательным программам, реализация которых не является основной целью его деятельности: программы профессионального обучения, дополнительные профессиональные программы.

Основные виды деятельности государственного учреждения:

Основными видами деятельности Учреждения, непосредственно направленным на достижение поставленных целей являются:

- реализация профессиональных образовательных программ среднего профессионального образования- программ подготовки специалистов среднего звена на базе среднего общего образования;
- реализация профессиональных образовательных программ среднего профессионального образования- программ подготовки специалистов среднего звена на базе основного общего образования;
- реализация профессиональных образовательных программ среднего профессионального образования- программ подготовки квалифицированных рабочих, служащих на базе основного общего образования;
- содержание лиц из числа детей-сирот детей, оставшихся без попечения родителей, завершивших пребывание в организации для детей сирот, но не старше 23 лет; организация отдыха детей и молодежи.

Перечень оказываемых услуг (выполняемых работ), относящихся в соответствии с уставом к основным видам деятельности, предоставление которых для физических и юридических лиц осуществляется, в том числе за плату:

Обучение по образовательным программам подготовки специалистов среднего звена. Обучение по образовательным программам подготовки квалифицированных рабочих, служащих.
Обучение по дополнительным образовательным программам.

Общая балансовая стоимость недвижимого государственного имущества на дату составления Плана составляет 237 665 399,68 руб., в том числе:

балансовая стоимость имущества, закрепленного собственником имущества за государственным учреждением на праве оперативного управления, составляет 281 887 832,81 руб.;

балансовая стоимость имущества, приобретенного государственным учреждением за счет выделенных собственником имущества учреждения средств составляет 277 556 377,86 руб.;

балансовая стоимость имущества, приобретенного государственным учреждением за счет доходов, полученных от иной приносящей доход деятельности составляет 4 331 454,95 руб. -

Общая балансовая стоимость движимого имущества на дату составления Плана составляет 44 222 433,13 руб., в том числе:

балансовая стоимость особо ценного движимого имущества составляет 18 820 173,79 руб.

Таблица 1. Показатели финансового состояния учреждения

на 29 декабря 2018 г.
(последняя отчетная дата)

№ п/п	Наименование показателя	Сумма, руб.
1	Нефинансовые активы, всего	281 887 832,81
	из них:	
1.1	Общая балансовая стоимость недвижимого государственного имущества, всего	237 665 399,68
	в том числе:	
1.1.1	остаточная стоимость недвижимого государственного имущества	113 027 953,03
1.2	Общая балансовая стоимость движимого государственного имущества	44 222 433,13
	в том числе:	
1.2.1	общая балансовая стоимость особо ценного движимого имущества	18 820 173,79
1.2.2	остаточная стоимость особо ценного движимого имущества	3 888 656,21
2	Финансовые активы, всего	
	из них:	
2.1	Денежные средства учреждения, всего	0,00
	в том числе:	
2.1.1	денежные средства учреждения на счетах	0,00
2.1.2	денежные средства учреждения, размещенные на депозиты в кредитной организации	0,00
2.2	Иные финансовые инструменты	0,00
2.3	Дебиторская задолженность по доходам, полученным за счет средств федерального бюджета	0,00
2.4	Дебиторская задолженность по выданным авансам, полученным за счет средств областного бюджета, всего	0,00
	в том числе:	
2.4.1	по выданным авансам на услуги связи	0,00
2.4.2	по выданным авансам на транспортные услуги	0,00
2.4.3	по выданным авансам на коммунальные услуги	0,00
2.4.4	по выданным авансам на арендную плату за пользование имуществом	0,00
2.4.5	по выданным авансам на работы, услуги по содержанию имущества	0,00
2.4.6	по выданным авансам на прочие работы, услуги	0,00
2.4.7	по выданным авансам на приобретение основных средств	0,00
2.4.8	по выданным авансам на приобретение нематериальных активов	0,00
2.4.9	по выданным авансам на приобретение произведенных активов	0,00
2.4.10	по выданным авансам на приобретение материальных запасов	0,00
2.4.11	по выданным авансам на прочие расходы	0,00
2.5	Дебиторская задолженность по выданным авансам за счет доходов, полученных от платной и иной приносящей доход деятельности, всего	0,00
	в том числе:	
2.5.1	по выданным авансам на услуги связи	0,00
2.5.2	по выданным авансам на транспортные услуги	0,00
2.5.3	по выданным авансам на коммунальные услуги	0,00
2.5.4	по выданным авансам на арендную плату за пользование имуществом	0,00
2.5.5	по выданным авансам на работы, услуги по содержанию имущества	0,00
2.5.6	по выданным авансам на прочие работы, услуги	0,00
2.5.7	по выданным авансам на приобретение основных средств	0,00
2.5.8	по выданным авансам на приобретение нематериальных активов	0,00
2.5.9	по выданным авансам на приобретение произведенных активов	0,00
2.5.10	по выданным авансам на приобретение материальных запасов	0,00

2.5.11	по выданным авансам на прочие расходы	0,00
2.6	Дебиторская задолженность по платежам в бюджеты за счет средств областного бюджета	0,00
2.7.	Дебиторская задолженность по платежам в бюджеты за счет доходов, полученных от платной и иной приносящей доход деятельности	0,00
3	Обязательства, всего	
	из них:	
3.1	Долговые обязательства	0,00
3.2	Кредиторская задолженность	0,00
	из нее:	
3.2.1	Просроченная кредиторская задолженность	0,00
3.2.2	Кредиторская задолженность по расчетам с поставщиками и подрядчиками за счет средств областного бюджета, всего	0,00
	в том числе:	
3.2.2.1	по начислениям на выплаты по оплате труда	0,00
3.2.2.2	по оплате услуг связи	0,00
3.2.2.3	по оплате транспортных услуг	0,00
3.2.2.4	по оплате коммунальных услуг	0,00
3.2.2.5	по оплате арендной платы за пользование имуществом	0,00
3.2.2.6	по оплате работ, услуг по содержанию имущества	0,00
3.2.2.7	по оплате прочих работ, услуг	0,00
3.2.2.8	по приобретению основных средств	0,00
3.2.2.9	по приобретению нематериальных активов	0,00
3.2.2.10	по приобретению непроизведенных активов	0,00
3.2.2.11	по приобретению материальных запасов	0,00
3.2.2.12	по оплате прочих расходов	0,00
3.2.2.13	по платежам в бюджет	0,00
3.2.2.14	по прочим расчетам с кредиторами	0,00
3.2.3	Кредиторская задолженность по расчетам с поставщиками и подрядчиками за счет доходов, полученных от платной и иной приносящей доход деятельности, всего	0,00
	в том числе:	
3.2.3.1	по начислениям на выплаты по оплате труда	0,00
3.2.3.2	по оплате услуг связи	0,00
3.2.3.3	по оплате транспортных услуг	0,00
3.2.3.4	по оплате коммунальных услуг	0,00
3.2.3.5	по оплате арендной платы за пользование имуществом	0,00
3.2.3.6	по оплате работ, услуг по содержанию имущества	0,00
3.2.3.7	по оплате прочих работ, услуг	0,00
3.2.3.8	по приобретению основных средств	0,00
3.2.3.9	по приобретению нематериальных активов	0,00
3.2.3.10	по приобретению непроизведенных активов	0,00
3.2.3.11	по приобретению материальных запасов	0,00
3.2.3.12	по оплате прочих расходов	0,00
3.2.3.13	по платежам в бюджет	0,00
3.2.3.14	по прочим расчетам с кредиторами	0,00

**Таблица 2. Показатели по поступлениям и выплатам учреждения
на 20 18 год**

Наименование показателя	Код строки	Код по бюджетной классификации Российской Федерации	КОСГУ	Объем финансового обеспечения, руб.					в том числе	
				Всего	субсидия на выполнение государственного задания	субсидии, предоставляемые в соответствии с абзацем вторым пункта 1 статьи 78.1 Бюджетного кодекса Российской Федерации	субсидии на осуществление капитальных вложений	поступления от оказания услуг (выполнения работ) на платной основе и от иной приносящей доход деятельности		
								из них гранты	всего	
	2	3	4	5	6	7	8	9	10	
I										
Поступления от доходов, всего:	100	X	X	75 825 816,85	64 531 170,00	0,00		11 294 646,85		
в том числе:	X	X	X	X	X	X	X	X	X	
Доходы от собственности	110	120	121	337 668,00	X	X	X	337 668,00	X	
Доходы от оказания услуг (работ)	120	130		74 835 389,85	64 531 170,00		X	10 304 219,85	0,00	
из них:	X	X		X	X		X	X	X	
доходы от оказания учреждением услуг (выполнения работ) на платной основе	121	130	131	10 304 219,85	X	X	X	10 304 219,85	0,00	
в том числе:	X	X		X	X		X	X	X	
от образовательной деятельности	X	X		9 941 419,85	X	X	X	9 941 419,85	0,00	
от прочих видов деятельности	X	X		362 800,00	X	X	X	362 800,00	0,00	
Доходы от штрафов, пеней, иных сумм принудительного изъятия	130	140	180	0,00	X	X	X	0,00	X	
Безвозмездные поступления от национальных организаций, правительств иностранных государств, международных финансовых организаций	140	150	150	0,00	X	X	X	0,00	X	
Иные субсидии, предоставленные из бюджета	150	180	180	0,00	X	0,00	0,00	X	X	
Прочие доходы	160	170	189	581 200,00	X	X	X	581 200,00	X	
Возмещение ущерба причиненного основным средствам учреждения		410	410	10 499,00	X	X	X	10 499,00	X	
Доходы от выбытия материальных запасов	170	440	440	61 060,00	X	X	X	61 060,00	X	
Доходы от операций с активами	180	180	170	0,00	X	X	X	0,00	0,00	
Выплаты по расходам, всего	200	X		80 250 349,88	64 531 170,00	0,00		15 719 179,88		
в том числе на:	X	X		X	X		X	X	X	
Выплаты персоналу, всего	210	100		39 967 703,42	34 817 506,16	0,00		5 103 877,26	0,00	
из них:										
оплата труда и начисления на выплаты по оплате труда:	211	100	210	39 921 383,42	34 771 186,16	0,00	0,00	5 103 877,26	0,00	
фонд оплаты труда в том числе:	211.1	111	211	30 473 676,11	26 719 546,11	0,00	0,00	3 754 130,00	0,00	
административно-управленческого персонала	211.1	111	211	4 653 476,11	4 478 065,65	0,00	0,00	413 534,73	0,00	
педагогического персонала	211.1	111	211	19 940 640,00	16 502 501,12	0,00	0,00	2 990 886,26	0,00	
прочего персонала	211.1	111	211	5 879 560,00	5 738 979,34	0,00	0,00	349 709,01	0,00	
иные выплаты, за исключением оплаты труда	211.2	112	212	244 977,00	28 977,00	0,00	0,00	216 000,00	0,00	

Наименование показателя	Код строки	Код по бюджетной классификации Российской Федерации	КОСТУ	Объем финансового обеспечения, руб.					в том числе		поступления от оказания услуг (выполнения работ) на платной основе и от иной приносящей доход деятельности
				Всего	субсидии на выполнение государственного задания	субсидии, предоставляемые в соответствии с абзацем вторым пункта 1 статьи 78.1 Бюджетного кодекса Российской Федерации	субсидии на осуществление капитальных вложений	из них			
								всего	гранты		
начисления на выплаты по оплате труда	211.3	119	213	9 156 410,31	8 022 663,05	0,00	0,00	1 133 747,26	0,00	0,00	
иные выплаты, за исключением оплаты труда	211.4	113	296	46 320,00	46 320,00	0,00	0,00	0,00	0,00	0,00	
Социальные и иные выплаты населению, всего	220	300	262	5 361 666,12	5 361 666,12	0,00	0,00	10 000,00	0,00	0,00	
из них:	X	X		X	X	X	X	X	X	X	
социальные выплаты гражданам, кроме публичных нормативных социальных выплат	220.1	320		0,00	5 361 666,12	0,00	0,00	0,00	0,00	0,00	
премии и гранты	220.2	350		0,00	0,00	0,00	X	10 000,00	0,00	0,00	
иные выплаты населению	220.3	360		0,00	0,00	0,00	X	0,00	0,00	0,00	
Уплата налогов, сборов и иных платежей, всего	230	800	291	4 018 892,00	3 813 892,00	0,00	X	205 500,00	0,00	0,00	
из них:	X	X		X	X	X	X	X	X	X	
исполнение судебных актов	231	830	295	0,00	0,00	0,00	X	0,00	0,00	0,00	
уплата налога на имущество организаций	X	851	291	2 582 529,00	2 562 529,00	0,00	X	20 000,00	0,00	0,00	
уплата земельного налога	X	851	291	1 243 884,00	1 243 884,00	0,00	X	0,00	0,00	0,00	
уплата транспортного налога	X	852	291	7 479,00	7 479,00	0,00	X	0,00	0,00	0,00	
уплата прочих налогов, сборов	X	852	291	55 000,00	0,00	0,00	X	55 000,00	0,00	0,00	
уплата иных платежей	X	853	292	50 000,00	0,00	0,00	X	50 000,00	0,00	0,00	
уплата иных платежей	X	853	295	500,00	0,00	0,00	X	500,00	0,00	0,00	
уплата иных платежей	X	853	296	80 000,00	0,00	0,00	X	80 000,00	0,00	0,00	
Безвозмездные перечисления организациям	240	860	240	0,00	0,00	0,00	X	0,00	0,00	0,00	
Прочие расходы (кроме расходов на закупку товаров, работ, услуг)	250			3 286 501,24	2 958 901,24	0,00	X	327 600,00	0,00	0,00	
в том числе стипендии	250.1	340	296	3 286 501,24	2 958 901,24	0,00	X	327 600,00	120 000,00	0,00	
Расходы на закупку товаров, работ и услуг	260	240		27 651 407,10	17 579 204,48	0,00	X	10 072 202,62	0,00	0,00	
из них:	X	X		X	X	X	X	X	X	X	
научно-исследовательские и опытно-конструкторские работы	260.1	241		0,00	0,00	0,00	X	0,00	0,00	0,00	
закупка товаров, работ, услуг в сфере информационно-коммуникационных технологий	260.2	242		0,00	0,00	0,00	X	0,00	0,00	0,00	
акупка товаров, работ, услуг в целях капитального ремонта государственного имущества	260.3	243		0,00	0,00	0,00	X	0,00	0,00	0,00	
прочая закупка товаров, работ и услуг для обеспечения государственных нужд	260.4	244		27 651 407,10	17 579 204,48	0,00	X	10 072 202,62	0,00	0,00	
услуги связи	X	244	221	314 237,95	314 237,95	0,00	X	0,00	0,00	0,00	
транспортные услуги	X	244	222	99 935,90	40 000,00	0,00	X	59 935,90	0,00	0,00	
коммунальные услуги	X	244	223	4 789 151,48	3 849 640,57	0,00	X	939 510,91	0,00	0,00	

**Таблица 2. Показатели по поступлениям и выплатам учреждения
на 20 19 год**

Наименование показателя	Код строки	Код по бюджетной классификации Российской Федерации	КОСГУ	Объем финансового обеспечения, руб.					в том числе	
				Всего	субсидия на выполнение государственного задания	субсидии, предоставляемые в соответствии с абзацем вторым пункта 1 статьи 78.1 Бюджетного кодекса Российской Федерации	субсидии на осуществление капитальных вложений	поступления от оказания услуг (выполнения работ) на платной основе и от иной приносящей доход деятельности		
								из них гранты	всего	
1	2	3	4	5	6	7	8	9	10	
Поступления от доходов, всего:	100	X	X	80 882 990,00	67 517 400,00	0,00		13 365 590,00		
в том числе:										
Доходы от собственности	110	X	X	329 668,00	X	X	X	329 668,00	X	
Доходы от оказания услуг (работ)	120	120	121	79 812 922,00	X	X	X	12 295 522,00	X	
из них:										
доходы от оказания учреждением услуг (выполнения работ) на платной основе	121	130	131	12 295 522,00	X	X	X	12 295 522,00	0,00	
в том числе:										
от образовательной деятельности	X	X	X	X	X	X	X	X	X	
от прочих видов деятельности	X	X	X	11 986 722,00	X	X	X	11 986 722,00	0,00	
Доходы от штрафов, пеней, иных сумм принудительного изъятия	130	X	180	308 800,00	X	X	X	308 800,00	0,00	
Безвозмездные поступления от национальных организаций, правительств иностранных государств, международных финансовых организаций	140	150	150	0,00	X	X	X	0,00	X	
Иные субсидии, предоставленные из бюджета	150	180	180	0,00	X	0,00	0,00	X	X	
Прочие доходы	160	170	189	640 400,00	X	X	X	640 400,00	X	
Возмещение ущерба причиненного основным средствам учреждения		410	410	0,00	X	X	X	0,00	X	
Доходы от выбытия материальных запасов	170	440	440	100 000,00	X	X	X	100 000,00	X	
Доходы от операций с активами	180	180	170	0,00	X	X	X	0,00	0,00	
Выплаты по расходам, всего	200	X		85 714 034,91	67 517 400,00	0,00		18 196 634,91		
в том числе на:										
Выплаты персоналу, всего	X	X		X	X	X	X	X	X	
из них:										
оплата труда и начисления на выплаты по оплате труда:	210	100		42 447 220,92	35 941 212,00	0,00		6 459 688,92	0,00	
в том числе:										
оплата труда и начисления на выплаты по оплате труда:	211	100	210	42 400 900,92	35 894 892,00	0,00	0,00	6 459 688,92	0,00	
фонд оплаты труда в том числе:	211.1	111	211	32 341 973,06	27 546 513,06	0,00	0,00	4 795 460,00	0,00	
административно-управленческого персонала	211.1	111	211	5 869 315,80	5 168 340,00	0,00	0,00	700 975,80	0,00	
педагогического персонала	211.1	111	211	19 718 259,26	16 184 173,06	0,00	0,00	3 534 086,20	0,00	
прочего персонала	211.1	111	211	6 754 398,00	6 194 000,00	0,00	0,00	560 398,00	0,00	
иные выплаты, за исключением оплаты труда	211.2	112	212	245 332,00	29 332,00	0,00	0,00	216 000,00	0,00	

Объем финансового обеспечения, руб.

в том числе

Наименование показателя	Код строки	Код по бюджетной классификации Российской Федерации	КОСГУ	Всего	субсидии на выполнение государственного задания	субсидии, предоставляемые в соответствии с абзацем вторым пункта 1 статьи 78.1 Бюджетного кодекса Российской Федерации	субсидии на осуществление капитальных вложений	поступления от оказания услуг (выполнения работ) на платной основе и от иной приносящей доход деятельности	
								всего	из них гранты
начисления на выплаты по оплате труда	211.3	119	213	9 767 275,86	8 319 046,94	0,00	0,00	1 448 228,92	0,00
иные выплаты, за исключением оплаты труда	211.4	113	296	46 320,00	46 320,00	0,00	0,00	0,00	0,00
Социальные и иные выплаты населению, всего	220	300	262	6 398 319,80	6 398 319,80	0,00	0,00	0,00	0,00
из них:	X	X		X	X	X	X	X	X
социальные выплаты гражданам, кроме публичных нормативных социальных выплат	220.1	320		0,00	6 398 319,80	0,00	0,00	0,00	0,00
премии и гранты	220.2	350		0,00	0,00	0,00	X	0,00	0,00
иные выплаты населению	220.3	360		0,00	0,00	0,00	X	0,00	0,00
Уплата налогов, сборов и иных платежей, всего	230	800	291	4 180 513,00	3 745 513,00	0,00	X	435 000,00	0,00
из них:	X	X		X	X	X	X	X	X
исполнение судебных актов	231	830	295	0,00	0,00	0,00	X	0,00	0,00
уплата налога на имущество организаций	X	851	291	2 494 150,00	2 494 150,00	0,00	X	0,00	0,00
уплата земельного налога	X	851	291	1 243 884,00	1 243 884,00	0,00	X	0,00	0,00
уплата транспортного налога	X	852	291	7 479,00	7 479,00	0,00	X	0,00	0,00
уплата прочих налогов, сборов	X	852	291	55 000,00	0,00	0,00	X	55 000,00	0,00
уплата иных платежей	X	853	292	50 000,00	0,00	0,00	X	50 000,00	0,00
уплата иных платежей	X	853	295	250 000,00	0,00	0,00	X	250 000,00	0,00
уплата иных платежей	X	853	296	80 000,00	0,00	0,00	X	80 000,00	0,00
Безвозмездные перечисления организациям	240	860	240	0,00	0,00	0,00	X	0,00	0,00
Прочие расходы (кроме расходов на закупку товаров, работ, услуг)	250			4 121 808,00	3 507 408,00	0,00	X	614 400,00	384 000,00
в том числе стипендии	250.1	340	296	4 121 808,00	3 507 408,00	0,00	X	614 400,00	384 000,00
Расходы на закупку товаров, работ и услуг	260	240		28 612 493,19	17 924 947,20	0,00	X	10 687 545,99	0,00
из них:	X	X		X	X	X	X	X	X
научно-исследовательские и опытно-конструкторские работы	260.1	241		0,00	0,00	0,00	0,00	0,00	0,00
закупка товаров, работ, услуг в сфере информационно-коммуникационных технологий	260.2	242		0,00	0,00	0,00	0,00	0,00	0,00
закупка товаров, работ, услуг в целях капитального ремонта государственного имущества	260.3	243		0,00	0,00	0,00	0,00	0,00	0,00
прочая закупка товаров, работ и услуг для обеспечения государственных нужд	260.4	244		28 612 493,19	17 924 947,20	0,00	0,00	10 687 545,99	0,00
услуги связи	X	244	221	322 705,84	322 705,84	0,00	0,00	0,00	0,00
транспортные услуги	X	244	222	82 000,00	40 000,00	0,00	0,00	42 000,00	0,00
коммунальные услуги	X	244	223	5 140 341,71	4 034 760,80	0,00	0,00	1 105 580,91	0,00

Таблица 2. Показатели по поступлениям и выплатам учреждения
на 20 20 год

Наименование показателя	Код строки	Код по бюджетной классификации Российской Федерации	КОСГУ	Объем финансового обеспечения, руб.					в том числе	
				Всего	субсидия на выполнение государственного задания	субсидии, предоставляемые в соответствии с абзацем вторым пункта 1 статьи 78.1 Бюджетного кодекса Российской Федерации	субсидии на осуществление капитальных вложений	поступления от оказания услуг (выполнения работ) на платной основе и от иной приносящей доход деятельности		
								из них гранты	всего	
1	2	3	4	5	6	7	8	9	10	
Поступления от доходов, всего:	100	X	X	85 723 758,00	71 085 090,00	0,00		14 638 668,00		
в том числе:										
Доходы от собственности	X	X	X	X	X	X	X	X	X	
Доходы от оказания услуг (работ)	110	120	121	329 668,00	X	X	X	329 668,00	X	
из них:	120	130		84 653 690,00	71 085 090,00	X	X	13 568 600,00	0,00	
	X	X		X	X	X	X	X	X	
доходы от оказания учрежденным услуг (выполнения работ) на платной основе	121	130	131	13 568 600,00	X	X	X	13 568 600,00	0,00	
в том числе:										
от образовательной деятельности	X	X		X	X	X	X	X	X	
от прочих видов деятельности	X	X		13 259 800,00	X	X	X	13 259 800,00	0,00	
	X	X		308 800,00	X	X	X	308 800,00	0,00	
Доходы от штрафов, пеней, иных сумм принудительного изъятия	130	140	180	0,00	X	X	X	0,00	X	
Безвозмездные поступления от национальных организаций, правительств иностранных государств, международных финансовых организаций	140	150	150	0,00	X	X	X	0,00	X	
Иные субсидии, предоставленные из бюджета	150	180	180	0,00	X	0,00	0,00	X	X	
Прочие доходы	160	170	189	640 400,00	X	X	X	640 400,00	X	
Возмещение ущерба причиненного основным средствам учреждения		410	410	0,00	X	X	X	0,00	X	
Доходы от выбытия материальных запасов	170	440	440	100 000,00	X	X	X	100 000,00	X	
Доходы от операций с активами	180	180	170	0,00	X	X	X	0,00	0,00	
Выплаты по расходам, всего	200	X		85 723 758,00	71 085 090,00	0,00		14 638 668,00		
в том числе на:										
Выплаты персоналу, всего	X	X		X	X	X	X	X	X	
из них:	210	100		42 799 980,82	34 269 960,82	0,00		8 483 700,00	0,00	
оплата труда и начисления на выплаты по оплате труда:	211	100	210	42 753 660,82	34 223 640,82	0,00		8 483 700,00	0,00	
фонд оплаты труда в том числе:	211.1	111	211	32 612 910,00	26 262 910,00	0,00		6 350 000,00	0,00	
административно-управленческого персонала	211.1	111	211	5 015 374,32	4 176 426,00	0,00		838 948,32	0,00	
педагогического персонала	211.1	111	211	22 572 854,68	17 876 891,00	0,00		4 695 963,68	0,00	
прочего персонала	211.1	111	211	5 024 681,00	4 209 593,00	0,00		815 088,00	0,00	
иные выплаты, за исключением оплаты труда	211.2	112	212	245 352,00	29 332,00	0,00		216 000,00	0,00	

Объем финансового обеспечения, руб.										
Наименование показателя	Код строки	Код по бюджетной классификации Российской Федерации	КОСГУ	Всего	в том числе				поступления от оказания услуг (выполнения работ) на платной основе и от иной приносящей доход деятельности	
					субсидии на выполнение государственного задания	субсидии, предоставляемые в соответствии с абзацем вторым пункта 1 статьи 78.1 Бюджетного кодекса Российской Федерации	субсидии на осуществление капитальных вложений	субсидии на выполнение государственного задания	субсидии на осуществление капитальных вложений	всего
начисления на выплаты по оплате труда	211.3	119	213	9 849 098,82	7 931 398,82	0,00	0,00	0,00	1 917 700,00	0,00
	иные выплаты, за исключением оплаты труда	211.4	296	46 320,00	46 320,00	0,00	0,00	0,00	0,00	0,00
Социальные и иные выплаты населению, всего	220	300	262	6 708 831,80	6 708 831,80	0,00	0,00	0,00	0,00	0,00
	из них:	X	X	X	X	X	X	X	X	X
социальные выплаты гражданам, кроме публичных нормативных социальных выплат	220.1	320		0,00	6 708 831,80	0,00	0,00	0,00	0,00	0,00
премии и гранты	220.2	350		0,00	0,00	0,00	0,00	X	0,00	0,00
иные выплаты населению	220.3	360		0,00	0,00	0,00	0,00	X	0,00	0,00
Уплата налогов, сборов и иных платежей, всего	230	800	291	3 930 513,00	3 745 513,00	0,00	0,00	X	185 000,00	0,00
из них:	X	X	X	X	X	X	X	X	X	X
исполнение судебных актов	231	830	295	0,00	0,00	0,00	0,00	X	0,00	0,00
уплата налога на имущество организаций	X	851	291	2 494 150,00	2 494 150,00	0,00	0,00	X	0,00	0,00
уплата земельного налога	X	851	291	1 243 884,00	1 243 884,00	0,00	0,00	X	0,00	0,00
уплата транспортного налога	X	852	291	7 479,00	7 479,00	0,00	0,00	X	0,00	0,00
уплата прочих налогов, сборов	X	852	291	55 000,00	0,00	0,00	0,00	X	55 000,00	0,00
уплата иных платежей	X	853	292	50 000,00	0,00	0,00	0,00	X	50 000,00	0,00
уплата иных платежей	X	853	295	0,00	0,00	0,00	0,00	X	0,00	0,00
уплата иных платежей	X	853	296	80 000,00	0,00	0,00	0,00	X	80 000,00	0,00
Безвозмездные перечисления организациям	240	860	240	0,00	0,00	0,00	0,00	X	0,00	0,00
Прочие расходы (кроме расходов на закупку товаров, работ, услуг)	250			4 121 808,00	3 507 408,00	0,00	0,00	X	614 400,00	384 000,00
в том числе стипендии	250.1	340	296	4 121 808,00	3 507 408,00	0,00	0,00	X	614 400,00	384 000,00
Расходы на закупку товаров, работ и услуг	260	240		28 208 944,38	22 853 376,38	0,00	0,00	X	5 355 568,00	0,00
из них:	X	X	X	X	X	X	X	X	X	X
научно-исследовательские и опытно-конструкторские работы	260.1	241		0,00	0,00	0,00	0,00	X	0,00	0,00
закупка товаров, работ, услуг в сфере информационно-коммуникационных технологий	260.2	242		0,00	0,00	0,00	0,00	X	0,00	0,00
закупка товаров, работ, услуг в целях капитального ремонта государственного имущества	260.3	243		0,00	0,00	0,00	0,00	X	0,00	0,00
прочая закупка товаров, работ и услуг для обеспечения государственных нужд	260.4	244		28 208 944,38	22 853 376,38	0,00	0,00	X	5 355 568,00	0,00
услуги связи	X	244	221	322 705,84	322 705,84	0,00	0,00	X	0,00	0,00
транспортные услуги	X	244	222	82 000,00	40 000,00	0,00	0,00	X	42 000,00	0,00
коммунальные услуги	X	244	223	5 140 341,71	4 034 760,80	0,00	0,00	X	1 105 580,91	0,00

Наименование показателя	Код строки	Год начала закупки	Сумма выплат по расходам на закупку товаров, работ и услуг, руб.													
			всего на закупки						в том числе:							
			на 20 18 г. очередной финансовый год	на 20 19 г. 1-й год планового периода	на 20 20 г. 2-й год планового периода	на 20 18 г. очередной финансовый год	на 20 19 г. 1-й год планового периода	на 20 20 г. 2-й год планового периода	на 20 18 г. очередной финансовый год	на 20 19 г. 1-й год планового периода	на 20 20 г. очередной финансовый год	на 20 19 г. 1-й год планового периода	на 20 20 г. 2-й год планового периода			
Стирка белья			20 597,85	40 000,00	40 000,00	40 000,00	20 597,85	40 000,00	40 000,00	40 000,00	0	0	0	0	0	0
Уборка внутренних помещений			3 055 120,00	4 776 000,00	4 776 000,00	4 776 000,00	3 055 120,00	4 776 000,00	4 776 000,00	4 776 000,00	0	0	0	0	0	0
Мойка автотранспорта			5 830,00	5 000,00	5 000,00	5 000,00	5 830,00	5 000,00	5 000,00	5 000,00	0	0	0	0	0	0
технический услуги			558 432,56	600 000,00	600 000,00	600 000,00	558 432,56	600 000,00	600 000,00	600 000,00	0	0	0	0	0	0
Восстановительные, аварийные работы на сетях.			41 391,16	40 000,00	40 000,00	40 000,00	41 391,16	40 000,00	40 000,00	40 000,00	0	0	0	0	0	0
Проверка качества огнезащитной обработки на чердаках			12 969,00	30 000,00	30 000,00	30 000,00	12 969,00	30 000,00	30 000,00	30 000,00	0	0	0	0	0	0
услуги автотранспорта (прочистка желобов крыши), сан.-эпид.услуги (лабор. исслед., измер., мониторинг), анализ, контроль			27 180,00	20 000,00	20 000,00	20 000,00	27 180,00	20 000,00	20 000,00	20 000,00	0	0	0	0	0	0
Договоры ппх слесарь-электрик 2 чел., слесарь-ремонтник-2 чел			796 671,31	869 364,00	869 364,00	869 364,00	796 671,31	869 364,00	869 364,00	869 364,00	0	0	0	0	0	0
Обрезка деревьев			159 000,00	0,00	0,00	0,00	159 000,00	0,00	0,00	0,00	0,00	0	0	0	0	0
техобслуживание средств пожарной сигнализации			141 000,00	132 000,00	132 000,00	132 000,00	141 000,00	132 000,00	132 000,00	132 000,00	0	0	0	0	0	0
Заправка картриджей			59 665,00	70 000,00	70 000,00	70 000,00	59 665,00	70 000,00	70 000,00	70 000,00	0	0	0	0	0	0
Ремонт оборудования и инвентаря			68 010,00	35 000,00	35 000,00	35 000,00	68 010,00	35 000,00	35 000,00	35 000,00	0	0	0	0	0	0

Наименование показателя	Код строки	Год начала закупки	Сумма выплат по расходам на закупку товаров, работ и услуг, руб.											
			в том числе:											
			всего на закупки					в соответствии с Федеральным законом от 5 апреля 2013 г. № 44-ФЗ "О контрактной системе в сфере закупок товаров, работ, услуг для обеспечения государственных и муниципальных нужд"					в соответствии с Федеральным законом от 18 июля 2011 г. № 223-ФЗ "О закупках товаров, работ, услуг отдельными видами юридических лиц"	
на 20 18 г. очередной финансовый год	на 20 19 г. 1-й год планового периода	на 20 20 г. 2-й год планового периода	на 20 18 г. очередной финансовый год	на 20 19 г. 1-й год планового периода	на 20 20 г. 2-й год планового периода	на 20 18 г. очередной финансовый год	на 20 19 г. 1-й год планового периода	на 20 20 г. очередной финансовый год	на 20 19 г. 1-й год планового периода	на 20 20 г. 2-й год планового периода	на 20 18 г. очередной финансовый год	на 20 19 г. 1-й год планового периода	на 20 20 г. 2-й год планового периода	
Обслуживание и текущий ремонт автотранспорта			4 060,00	35 000,00	35 000,00	4 060,00	35 000,00	35 000,00	4 060,00	35 000,00	35 000,00	0	0	0
Зарядка огнетушителей, поверка огнетушителей			33 540,00	35 000,00	35 000,00	33 540,00	35 000,00	35 000,00	33 540,00	35 000,00	35 000,00	0	0	0
Договоры ГПХ ремонт			195 903,92	100 000,00	100 000,00	195 903,92	100 000,00	100 000,00	195 903,92	100 000,00	100 000,00	0	0	0
дооборудование системы пожарного водопровода			11 800,00	15 000,00	15 000,00	11 800,00	15 000,00	15 000,00	11 800,00	15 000,00	15 000,00	0	0	0
Оценка рыночной стоимости, разработка документации			136 500,00	0,00	0,00	136 500,00	0,00	0,00	136 500,00	0,00	0,00	0	0	0
Текущий ремонт зданий			695 960,52	1 147 880,00	1 147 880,00	695 960,52	1 147 880,00	1 147 880,00	695 960,52	1 147 880,00	1 147 880,00	0	0	0
Прочие работы, услуги в том числе			5 887 666,57	6 412 169,27	6 412 169,27	5 887 666,57	6 412 169,27	6 412 169,27	5 887 666,57	6 412 169,27	6 412 169,27	0	0	0
Договоры с внештатными сотрудниками и страховые взносы			1 603 453,50	1 350 635,77	1 350 635,77	1 603 453,50	1 350 635,77	1 350 635,77	1 603 453,50	1 350 635,77	1 350 635,77	0	0	0
Оплата договоров по введомственной охране, охранной и пожарной сигнализации (установка, наладка, эксплуатация):			1 469 969,90	1 968 000,00	1 968 000,00	1 469 969,90	1 968 000,00	1 968 000,00	1 469 969,90	1 968 000,00	1 968 000,00	0	0	0
Медицинские осмотры			233 390,00	300 000,00	300 000,00	233 390,00	300 000,00	300 000,00	233 390,00	300 000,00	300 000,00	0	0	0
Спец. оценка рабочих мест по условиям труда			4 500,00	5 000,00	5 000,00	4 500,00	5 000,00	5 000,00	4 500,00	5 000,00	5 000,00	0	0	0

Наименование показателя	Код строки	Год начала закупки	Сумма выплат по расходам на закупку товаров, работ и услуг, руб.						в том числе:							
			всего на закупки						в соответствии с Федеральным законом от 5 апреля 2013 г. № 44-ФЗ "О контрактной системе в сфере закупок товаров, работ, услуг для обеспечения государственных и муниципальных нужд"				в соответствии с Федеральным законом от 18 июля 2011 г. № 223-ФЗ "О закупках товаров, работ, услуг отдельными видами юридических лиц"			
			на 20 18 г. очередной финансовый год	на 20 19 г. 1-й год планового периода	на 20 20 г. 2-й год планового периода	на 20 18 г. очередной финансовый год	на 20 19 г. 1-й год планового периода	на 20 20 г. 2-й год планового периода	на 20 18 г. очередной финансовый год	на 20 19 г. 1-й год планового периода	на 20 20 г. 2-й год планового периода	на 20 18 г. очередной финансовый год	на 20 19 г. 1-й год планового периода	на 20 20 г. 2-й год планового периода		
Подписка на периодическую литературу			54 851,54	70 000,00	70 000,00	54 851,54	70 000,00	70 000,00	0	0	0	0	0	0	0	
Услуги в области информационных технологий			303 936,00	2 167 367,50	2 167 367,50	303 936,00	2 167 367,50	2 167 367,50	0	0	0	0	0	0	0	
Типографские работы, услуги (печатная продукция): бланки дипломов, буклеты			218 866,00	35 000,00	35 000,00	218 866,00	35 000,00	35 000,00	0	0	0	0	0	0	0	
Рекламные мероприятия			84 967,19	40 000,00	40 000,00	84 967,19	40 000,00	40 000,00	0	0	0	0	0	0	0	
ОСАГО			9 964,78	8 406,00	8 406,00	9 964,78	8 406,00	8 406,00	0	0	0	0	0	0	0	
Утилизация списанной техники			10 000,00	0,00	0,00	10 000,00	0,00	0,00	0	0	0	0	0	0	0	
Экскурсионное обслуживание, билеты в филармонию			0,00	10 000,00	10 000,00	0,00	10 000,00	10 000,00	0	0	0	0	0	0	0	
Оргвзносы за участие в мероприятиях, соревнованиях			274 560,00	40 000,00	40 000,00	274 560,00	40 000,00	40 000,00	0	0	0	0	0	0	0	
Печать фотографий, оформление зала			23 220,00	25 000,00	25 000,00	23 220,00	25 000,00	25 000,00	0	0	0	0	0	0	0	
Оплата за обучение на курсах повышения квалификации, подготовки и переподготовки специалистов, семинары			237 310,00	86 500,00	86 500,00	237 310,00	86 500,00	86 500,00	0	0	0	0	0	0	0	

Наименование показателя	Код строки	Год начала закупки	Сумма выплат по расходам на закупку товаров, работ и услуг, руб. в том числе:														
			всего на закупки					в соответствии с Федеральным законом от 5 апреля 2013 г. № 44-ФЗ "О контрактной системе в сфере закупок товаров, работ, услуг для обеспечения государственных и муниципальных нужд"					в соответствии с Федеральным законом от 18 июля 2011 г. № 223-ФЗ "О закупках товаров, работ, услуг отдельными видами юридическими лиц"				
			на 20 18 г. очередной финансовый год	на 20 19 г. 1-й год планового периода	на 20 20 г. 2-й год планового периода	на 20 18 г. очередной финансовый год	на 20 19 г. 1-й год планового периода	на 20 20 г. 2-й год планового периода	на 20 18 г. очередной финансовый год	на 20 19 г. 1-й год планового периода	на 20 20 г. 2-й год планового периода	на 20 18 г. очередной финансовый год	на 20 19 г. 1-й год планового периода	на 20 20 г. 2-й год планового периода			
Оценка рыночной стоимости			0,00	30 000,00	30 000,00	0,00	30 000,00	30 000,00	0,00	30 000,00	30 000,00	0	0	0			
Разработка смет, строительный контроль, экспертиза зданий, топографический контроль			43 298,00	100 000,00	100 000,00	43 298,00	100 000,00	100 000,00	76 260,00	76 260,00	76 260,00	0	0	0			
Услуги в сфере закупок 44-ФЗ			63 840,00	76 260,00	76 260,00	63 840,00	76 260,00	76 260,00	0,00	0,00	0,00	0	0	0			
Монтажные работы			781 449,66	0,00	0,00	781 449,66	0,00	0,00	0,00	0,00	0,00	0	0	0			
Производственная практика студентов на площадках сторонних учебных заведений			396 340,00	0,00	0,00	396 340,00	0,00	0,00	0,00	0,00	0,00	0	0	0			
Прочее			73 750,00	0,00	0,00	73 750,00	0,00	0,00	0,00	0,00	0,00	0	0	0			
Увеличение стоимости материальных запасов, в том числе			10 065 256,19	5 163 696,00	5 163 696,00	10 065 256,19	5 163 696,00	5 163 696,00	5 163 696,00	5 163 696,00	5 163 696,00	0	0	0			
ТМЦ и стройматериалы для ремонта и обслуживания зданий			984 972,42	500 000,00	500 000,00	984 972,42	500 000,00	500 000,00	500 000,00	500 000,00	500 000,00	0	0	0			

Наименование показателя	Код строки	Год начала закупки	Сумма выплат по расходам на закупку товаров, работ и услуг, руб.											
			всего на закупки						в том числе:					
			на 20 18 г. очередной финансовый год	на 20 19 г. 1-й год планового периода	на 20 20 г. 2-й год планового периода	на 20 18 г. очередной финансовый год	на 20 19 г. 1-й год планового периода	на 20 20 г. 2-й год планового периода	на 20 18 г. очередной финансовый год	на 20 19 г. 1-й год планового периода	на 20 20 г. 2-й год планового периода	на 20 20 г. на 2020 год		
материалы для производства			76 040,17	0,00	0,00	76 040,17	0,00	0,00	0,00	0,00	0	0	0	0
Инвентарь и хозяйвары			227 894,26	100 000,00	100 000,00	227 894,26	100 000,00	100 000,00	100 000,00	100 000,00	0	0	0	0
Инструмент и расходный материал для учебно- производственной деятельности			1 090 874,90	150 000,00	150 000,00	1 090 874,90	150 000,00	150 000,00	150 000,00	150 000,00	0	0	0	0
Канцелярские принадлежности			184 207,50	200 000,00	200 000,00	184 207,50	200 000,00	200 000,00	200 000,00	200 000,00	0	0	0	0
Уголь			1 430 950,00	822 250,00	822 250,00	1 430 950,00	822 250,00	822 250,00	822 250,00	822 250,00	0	0	0	0
Дизтопливо			2 527 760,53	2 316 000,00	2 316 000,00	2 527 760,53	2 316 000,00	2 316 000,00	2 316 000,00	2 316 000,00	0	0	0	0
ГСМ			51 866,21	40 000,00	40 000,00	51 866,21	40 000,00	40 000,00	40 000,00	40 000,00	0	0	0	0
Карточки учёта (охрана труда), журналы учёта, зачетки			113 376,00	100 000,00	100 000,00	113 376,00	100 000,00	100 000,00	100 000,00	100 000,00	0	0	0	0
Покупка картриджей			77 331,00	50 000,00	50 000,00	77 331,00	50 000,00	50 000,00	50 000,00	50 000,00	0	0	0	0
комплектующие к технике			0,00	50 000,00	50 000,00	0,00	50 000,00	50 000,00	50 000,00	50 000,00	0	0	0	0
Электроды			312 534,00	50 000,00	50 000,00	312 534,00	50 000,00	50 000,00	50 000,00	50 000,00	0	0	0	0
Газ для учебного процесса			111 860,00	50 000,00	50 000,00	111 860,00	50 000,00	50 000,00	50 000,00	50 000,00	0	0	0	0
Спецодежда, спортивный инвентарь			223 380,00	200 000,00	200 000,00	223 380,00	200 000,00	200 000,00	200 000,00	200 000,00	0	0	0	0

Сумма выплат по расходам на закупку товаров, работ и услуг, руб.																	
Наименование показателя	Код строки	Год начала закупки	всего на закупки					в соответствии с Федеральным законом от 5 апреля 2013 г. № 44-ФЗ "О контрактной системе в сфере закупок товаров, работ, услуг для обеспечения государственных и муниципальных нужд"					в соответствии с Федеральным законом от 18 июля 2011 г. № 223-ФЗ "О закупках товаров, работ, услуг отдельными видами юридических лиц"				
			на 20 18 г. очередной финансовый год	на 20 19 г. 1-й год планового периода	на 20 20 г. 2-й год планового периода	на 20 18 г. очередной финансовый год	на 20 19 г. 1-й год планового периода	на 20 20 г. 2-й год планового периода	на 20 18 г. очередной финансовый год	на 20 19 г. 1-й год планового периода	на 20 20 г. 2-й год планового периода	на 20 18 г. очередной финансовый год	на 20 19 г. 1-й год планового периода	на 20 20 г. 2-й год планового периода			
питьевая вода			4 160,00	20 000,00	20 000,00	4 160,00	20 000,00	20 000,00	0	0	20 000,00	0	0	0			
приобретение основных средств			2 642 661,20	510 446,00	510 446,00	2 642 661,20	510 446,00	510 446,00	0	0	510 446,00	0	0	0			
медикаменты			5 388,00	5 000,00	5 000,00	5 388,00	5 000,00	5 000,00	0	0	5 000,00	0	0	0			
прочее			0,00	0,00	0,00	0,00	0,00	0,00	0,00	0,00	0,00	0,00	0,00	0,00			
суммарная продукция			137 967,50	50 000,00	50 000,00	137 967,50	50 000,00	50 000,00	0	0	50 000,00	0	0	0			

Таблица 3. Сведения о средствах, поступающих во временное распоряжение учреждения


на 31.12 20 18 г.
(очередной финансовый год)

Наименование показателя	Код строки	Сумма, руб.
Остаток средств на начало года	010	0,00
Остаток средств на конец года	020	652 688,72
Поступление	030	652 688,72
Выбытие	040	0,00

Таблица 4. Справочная информация


Наименование показателя	Код строки	Сумма, руб.
1	2	3
Объем публичных обязательств, всего	10	
Объем бюджетных инвестиций (в части переданных полномочий)	20	
Объем средств, поступивших во временное распоряжение, всего	30	

Руководитель
государственного
учреждения



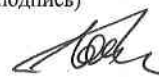
 (подпись) Лукин А.В.
 (расшифровка подписи)

Руководитель финансово-
экономической службы
учреждения



 (подпись) Томаль Ю.В.
 (расшифровка подписи)

Исполнитель



 (подпись) Томаль Ю.В.
 (расшифровка подписи)

тел. _____



Сведения о вносимых изменениях

по виду поступлений

субсидия на выполнение государственного задания

Наименование показателя	Код по бюджетной классификации и Российской Федерации	КОСГУ	Сумма изменений (+,-) руб.	Обоснования расчеты по вносимым изменениям
1	2	3	4	5
Планируемый остаток средств на начало планируемого финансового года				
Выплаты, всего:	X	X	0,00	
в том числе:	X	X	X	
Доходы от оказания услуг (работ)	130			
из них:	X		X	
доходы от оказания учреждением услуг (выполнения работ) на платной основе	130	130	X	
в том числе:	X		X	
от образовательной деятельности	X		X	
от прочих видов деятельности	X		X	
Доходы от штрафов, пеней, иных сумм принудительного изъятия	140	180	X	
Безвозмездные поступления от наднациональных организаций, правительств иностранных государств, международных финансовых организаций	150	150	X	
Иные субсидии, предоставленные из бюджета	180	180	X	
Прочие доходы	170	180	X	
Доходы от выбытия материальных запасов	440	440	X	
Доходы от операций с активами	180	170	X	
Выплаты по расходам, всего	X		0,00	
в том числе на:	X		X	
Выплаты персоналу, всего	100		-46 719,88	Оптимизация расходов
из них:				
оплата труда и начисления на выплаты по оплате труда:	100	210	-46 719,88	
фонд оплаты труда в том числе:	111	211	0,00	
административно-управленческого персонала	111	211	0,00	
педагогического персонала	111	211	0,00	
прочего персонала	111	211	0,00	
иные выплаты, за исключением оплаты труда	112	212	-80,00	Оптимизация расходов
начисления на выплаты по оплате труда	119	213	-46 639,88	Оптимизация расходов
иные выплаты, за исключением оплаты труда	113	296		
Социальные и иные выплаты населению, всего	300	262	-61 481,36	Оптимизация расходов
из них:	X		X	
социальные выплаты гражданам, кроме публичных нормативных социальных выплат	320	262	-61 481,36	Оптимизация расходов
премии и гранты	350		0,00	
иные выплаты населению	360		0,00	
Уплата налогов, сборов и иных платежей, всего	800	290	0,00	
из них:	X		X	
исполнение судебных актов	830	290	0,00	
уплата налога на имущество организаций	851	291		
уплата земельного налога	851	291	0,00	
уплата транспортного налога	852	292	0,00	
уплата прочих налогов, сборов	852	290	0,00	
уплата иных платежей	853	290	0,00	
Безвозмездные перечисления организациям	860	240	0,00	

Наименование показателя	Код по бюджетной классификации и Российской Федерации	КОСГУ	Сумма изменений (+,-) руб.	Обоснования расчеты по вносимым изменениям
Прочие расходы (кроме расходов на закупку товаров, работ, услуг)			-42 599,39	
в том числе стипендии	340	290	-42 599,39	Оптимизация расходов
Расходы на закупку товаров, работ и услуг	240		150 800,63	
из них:	X		X	
научно-исследовательские и опытно-конструкторские работы	241		0,00	
закупка товаров, работ, услуг в сфере информационно-коммуникационных технологий	242		0,00	
акупка товаров, работ, услуг в целях капитального ремонта государственного имущества	243		0,00	
прочая закупка товаров, работ и услуг для обеспечения государственных нужд	244		150 800,63	
услуги связи	244	221	-8 467,89	Оптимизация расходов
транспортные услуги	244	222		
коммунальные услуги	244	223	-185 116,52	Оптимизация расходов
арендная плата за пользование имуществом	244	224		
работы, услуги по содержанию имущества	244	225	87 036,48	ремонт окон, перилл
прочие работы, услуги	244	226	-7 286,15	Оптимизация расходов
прочие расходы	244	296	69 150,00	Расходы на приобретение сувенирной продукции
увеличение стоимости основных средств	244	310	-19 825,00	Оптимизация расходов
увеличение стоимости нематериальных активов	244	320		
увеличение стоимости материальных запасов	244	340	215 309,71	Приобретение инструментов и расходных материалов для учебно-производственной деятельности
Поступление финансовых активов, всего	X	500	0,00	
из них:	X		X	
увеличение остатков средств	510			
прочие поступления	X		0,00	
Выбытие финансовых активов, всего	X	600	0,00	
из них:	X		X	
уменьшение остатков средств	610			
прочие выбытия	X		0,00	
Остаток средств на начало года	X		0,00	
в том числе:	X		X	
возврат неиспользованных остатков субсидий прошлых лет в доход бюджета	180		X	
возврат остатка субсидии на выполнение государственного задания в объеме, соответствующем недостигнутым показателям государственного задания	130		0,00	
Остаток средств на конец года	X		0,00	

Руководитель
государственного
учреждения

(подпись)

А.В.Лукин
(расшифровка подписи)

Руководитель финансово-
экономической службы
учреждения

(подпись)

Ю.В.Томаль
(расшифровка подписи)

Исполнитель

(подпись)

Ю.В.Томаль
(расшифровка подписи)

тел.

64-88-32

Сведения о вносимых изменениях

поступления от оказания услуг (выполнения работ) на платной основе

по виду поступлений

и от иной приносящей доход деятельности)

Наименование показателя	Код по бюджетной классификации Российской Федерации	КОСГУ	Сумма изменений (+,-) руб.	Обоснования расчеты по вносимым изменениям
1	2	3	4	5
Поступления от доходов, всего:	X	X	1 363 860,00	
в том числе:	X	X	X	
Доходы от собственности	120	121	8 000,00	аренда "Русский пир"
Доходы от оказания услуг (работ)	130		0,00	
из них:	X		X	
доходы от оказания учреждением услуг (выполнения работ) на платной основе	130	131	1 454 000,00	Увеличение доходов от образовательной деятельности
в том числе:	X		X	
от образовательной деятельности	X	131	1 400 000,00	Увеличение доходов
от прочих видов деятельности	X	131	54 000,00	Увеличение доходов
Доходы от штрафов, пеней, иных сумм принудительного изъятия	140	180	0,00	
Безвозмездные поступления от наднациональных организаций, правительств иностранных государств, международных финансовых организаций	150	150	0,00	
Иные субсидии, предоставленные из бюджета	180	180	X	
Прочие доходы	170	180	-59 200,00	Оптимизация доходов
Доходы от выбытия материальных запасов	440	440	-38 940,00	Оптимизация доходов
Доходы от операций с активами	180	170	0,00	
Выплаты по расходам, всего	X		1 363 860,00	
в том числе на:	X		X	
Выплаты персоналу, всего	100		0,00	
из них:				
оплата труда и начисления на выплаты по оплате труда:				
фонд оплаты труда в том числе:				
административно-управленческого персонала	111	211	0,00	
педагогического персонала	111	211		
прочего персонала	111	211		
иные выплаты, за исключением оплаты труда	112	212		
начисления на выплаты по оплате труда	119	213		
иные выплаты, за исключением оплаты труда	113	296	0,00	
Социальные и иные выплаты населению, всего	300	262	0,00	
из них:	X		X	
социальные выплаты гражданам, кроме публичных нормативных социальных выплат	320		0,00	
премии и гранты	350	296	10 000,00	Расходы на выплату призов в денежной форме при проведении конкурса
иные выплаты населению	360		0,00	
Уплата налогов, сборов и иных платежей, всего	800	290	0,00	
из них:	X		X	
исполнение судебных актов	830	295	0,00	
уплата налога на имущество организаций	851	291	0,00	
уплата земельного налога	851	291	0,00	
уплата транспортного налога	852	291	0,00	
уплата прочих налогов, сборов	852	291	0,00	
уплата иных платежей	853	292	0,00	
уплата иных платежей	853	295	500,00	Уплата штрафа
уплата иных платежей	853	296	0,00	
Безвозмездные перечисления организациям	860	240	0,00	
Прочие расходы (кроме расходов на закупку товаров, работ, услуг)			-62 800,00	
в том числе стипендии	340	296	-62 800,00	Оптимизация расходов
Расходы на закупку товаров, работ и услуг	240		1 416 160,00	
из них:	X		X	
научно-исследовательские и опытно-конструкторские работы	241		0,00	
закупка товаров, работ, услуг в сфере информационно-коммуникационных технологий	242		0,00	
закупка товаров, работ, услуг в целях капитального ремонта государственного имущества	243		0,00	

Наименование показателя	Код по бюджетной классификации Российской Федерации	КОСГУ	Сумма изменений (+,-) руб.	Обоснования расчеты по вносимым изменениям
прочая закупка товаров, работ и услуг для обеспечения государственных нужд	244			
услуги связи	244	221	0,00	
транспортные услуги	244	222	17 935,90	Расходы на перевозку студентов
коммунальные услуги	244	223		
арендная плата за пользование имуществом	244	224		
работы, услуги по содержанию имущества	244	225		
прочие работы, услуги	244	226	121 748,39	Монтаж системы контроля управления доступом
прочие расходы	244	296		
увеличение стоимости основных средств	244	310	741 810,50	Расходы на приобретение мебели, компьютерной техники
увеличение стоимости нематериальных активов	244	320		
увеличение стоимости материальных запасов	244	340	534 665,21	Расходы на приобретение материальных запасов для учебных целей
Поступление финансовых активов, всего	X	500	0,00	
из них:	X		X	
увеличение остатков средств	510			
прочие поступления	X		0,00	
Выбытие финансовых активов, всего	X	600	0,00	
из них:	X		X	
уменьшение остатков средств	610			
прочие выбытия	X		0,00	
Остаток средств на начало года	X			
в том числе:	X		X	
возврат неиспользованных остатков субсидий прошлых лет в доход бюджета	180		X	
возврат остатка субсидии на выполнение государственного задания в объеме, соответствующем недостигнутым показателям государственного задания	130		X	
Остаток средств на конец года	X		0,00	

Директор

(подпись)

А.В.Лукин

(расшифровка подписи)

Руководитель финансово-экономической службы учреждения

(подпись)

Ю.В.Томаль

(расшифровка подписи)

Исполнитель

(подпись)

Ю.В.Томаль

(расшифровка подписи)

тел.

64-88-32

Сведения о вносимых изменениях

по виду поступлений

иная субсидия

(субсидия на выполнение государственного задания, целевые субсидии, субсидии на осуществление капитальных вложений, средства обязательного медицинского страхования, поступления от оказания услуг (выполнения работ) на платной основе и от иной приносящей доход деятельности)

Наименование показателя	Код по бюджетной классификации	КОСГУ	Сумма изменений (+; -), руб.	Обоснования и расчеты по вносимым изменениям
1	2		3	4
Планируемый остаток средств на начало планируемого финансового года	X			
Поступления, всего:	X			
в том числе:	X		X	X
Выплаты, всего:	X			
в том числе:	X		X	X
Поступление финансовых активов, всего:	X			
в том числе:	X		X	X
Выбытие финансовых активов, всего:	X			
в том числе:	X		X	X
Планируемый остаток средств на конец планируемого финансового года	X			

Руководитель
государственного
учреждения



А.В.Лукин

(расшифровка подписи)

Руководитель финансово-экономической службы учреждения

Ю.В.Томаль

(расшифровка подписи)

Исполнитель

Ю.В.Томаль

(расшифровка подписи)

тел. _____

УТВЕРЖДАЮ

(наименование должности лица, утверждающего документ, наименование органа,

осуществляющего функции и полномочия учредителя (учреждения))

_____ (подпись)

_____ 20 18 г.

_____ (расшифровка подписи)

СВЕДЕНИЯ

ОБ ОПЕРАЦИЯХ С ЦЕЛЕВЫМИ СУБСИДИЯМИ, ПРЕДОСТАВЛЕННЫМИ ГОСУДАРСТВЕННОМУ (МУНИЦИПАЛЬНОМУ) УЧРЕЖДЕНИЮ НА 20 18 г.

от " _____ " _____ 20 _____ г.

Государственное (муниципальное) учреждение (подразделение)

ИНН/КПП _____

Дата представления предыдущих Сведений _____

Наименование бюджета
 Наименование органа, осуществляющего функции и полномочия учредителя
 Наименование органа, осуществляющего ведение лицевого счета

по ОКПО
 по ОКТМО
 Глава по БК
 по ОКПО
 по ОКЕИ
 по ОКВ

Единица измерения: руб. (с точностью до второго десятичного знака)

_____ (наименование иностранной валюты)

Остаток средств на начало года _____

Наименование субсидии	Код субсидии	Код по бюджетной классификации Российской Федерации	Код объекта ФАИП	Разрешенный к использованию остаток субсидии прошлых лет на начало 20 ____ г.		Суммы возврата дебиторской задолженности прошлых лет		Планируемые	
				код	сумма	код	сумма	поступления	выплаты
1	2	3	4	5	6	7	8	9	10
				Всего		x			

Руководитель _____ (подпись) А.В.Лукин (расшифровка подписи)
 Руководитель финансово-экономической службы _____ (подпись) Ю.В.Томаль (расшифровка подписи)
 Ответственный исполнитель _____ (подпись) _____ (расшифровка подписи)
 _____ (должность) _____ (подпись) _____ 20 ____ г.

Номер страницы _____
 Всего страниц _____

ОТМЕТКА ОРГАНА, ОСУЩЕСТВЛЯЮЩЕГО ВЕДЕНИЕ ЛИЦЕВОГО СЧЕТА, О ПРИНЯТИИ НАСТОЯЩИХ СВЕДЕНИЙ

Ответственный исполнитель _____ (должность) _____ (подпись) _____ (расшифровка подписи) _____ (телефон)
 _____ " _____ " _____ 20 ____ г.